

КАК ПОДКЛЮЧИТЬСЯ К ОНЛАЙН-СОБРАНИЮ TEAMS



СПОСОБЫ ПОДКЛЮЧЕНИЯ К ОНЛАЙН-СОБРАНИЮ

Существует несколько способов подключения к онлайн-собранию в зависимости от типа собрания и вашего предпочтения. Уточните у вашего учителя, какой из указанных способов будет для вас более предпочтительным.

1. **Способ 1.** При помощи WEB-ссылки.
2. **Способ 2.** Из календаря Teams.
3. **Способ 3.** Из канала Teams.

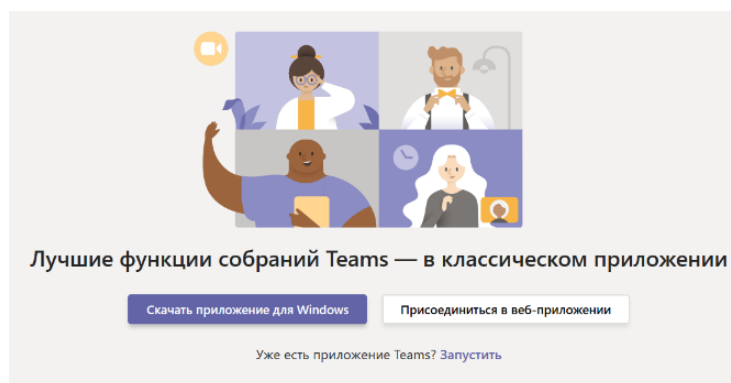
СПОСОБ 1. ПОДКЛЮЧЕНИЕ ПРИ ПОМОЩИ WEB- ССЫЛКИ


1. Организатор собрания (преподаватель, классный руководитель или ваш коллега) присылает вам специальную интернет-ссылку на подключение в конференцию или публикует ссылку

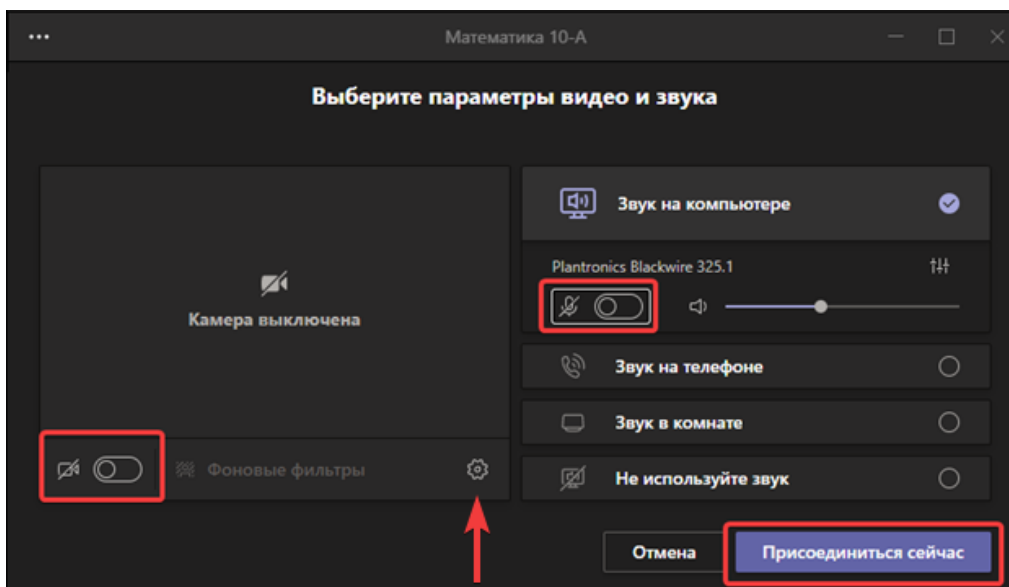
В журнале. [Присоединиться к собранию Microsoft Teams](#) электронном



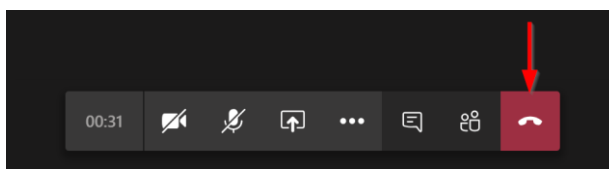
2. Нажмите на ссылку чтобы присоединиться к собранию.
3. При активации ссылки запускается веб-браузер со следующей страницей.



4. Если у вас установлено приложение Teams, то оно запустится автоматически. Возможно, потребуется разрешение на запуск приложения.
5. Чтобы не мешать другим участникам собрания, отключите камеру и микрофон. Далее нажмите «Присоединиться сейчас». При необходимости, нажмите кнопку настроек  и выберите нужные устройства для подключения.

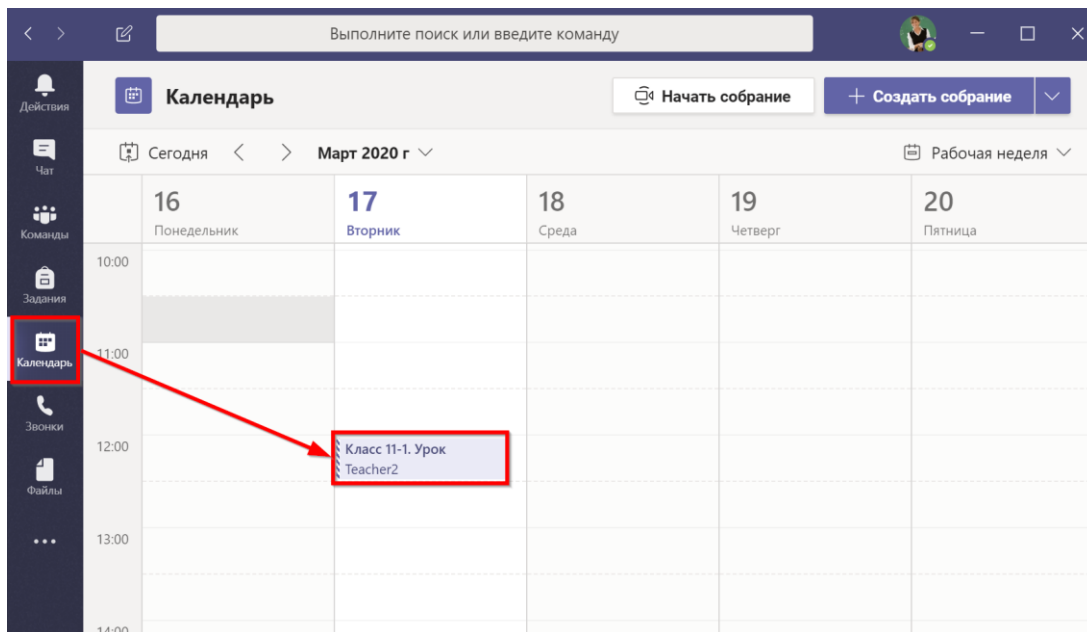


6. Произойдёт подключение к конференции.
7. По завершению, завершите сеанс подключения к конференции повесив трубку.

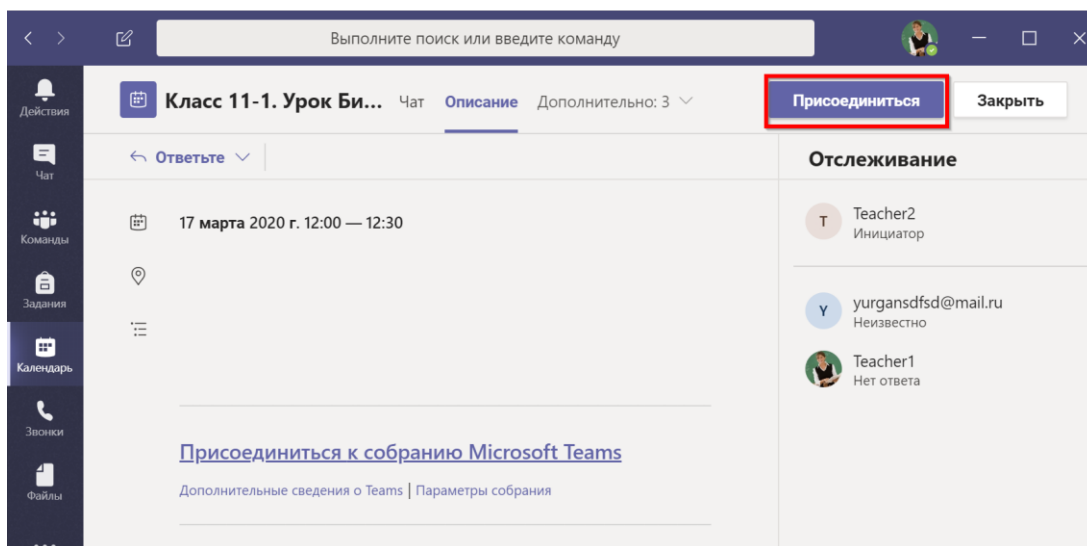


Способ 2. ПОДКЛЮЧЕНИЕ ИЗ КАЛЕНДАРЯ TEAMS

1. Запустите приложение Teams или войдите в него используя веб-интерфейс. Зайдите на вкладку «Календарь» и найдите нужный урок. Нажмите на него или откройте его, кликнув дважды.

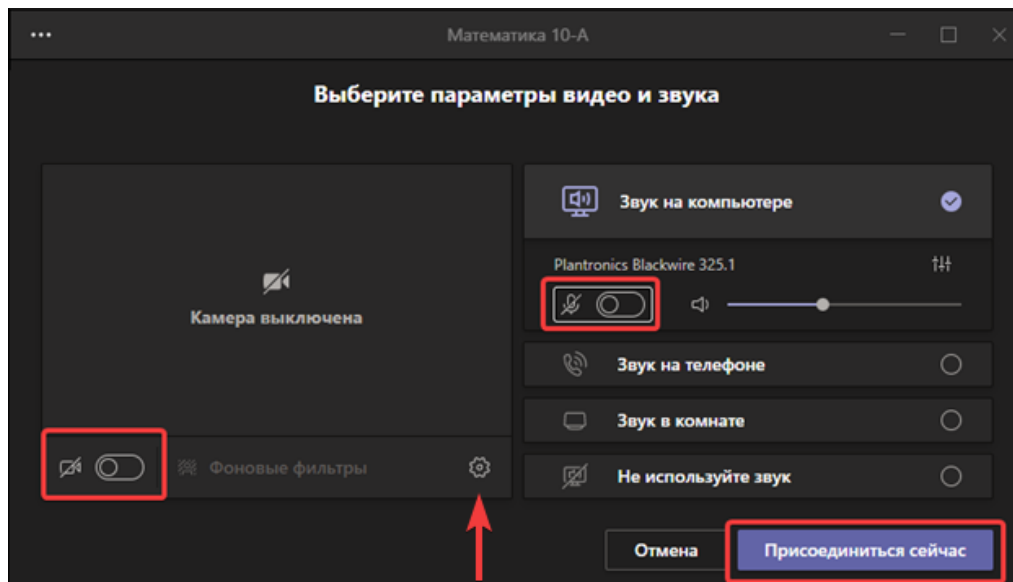


2. Нажмите «Присоединиться»



3. При необходимости, включите или отключите свою камеру и микрофон. Нажмите «Присоединитесь сейчас».

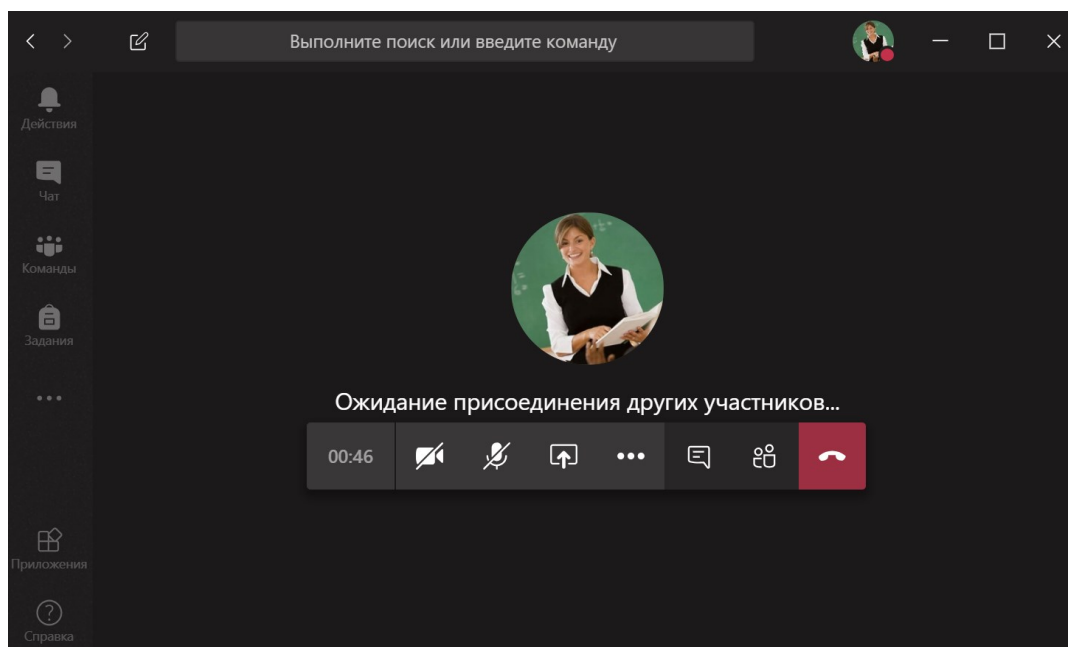




4. Если в конференции уже присутствуют другие пользователи, то вам будет предложено подключиться с отключенным микрофоном.

На этом собрании уже есть следующее число людей: 53.
Присоединитесь к нему с отключенным звуком, чтобы не мешать его проведению.


5. Вы зашли в конференцию. Дождитесь остальных участников.



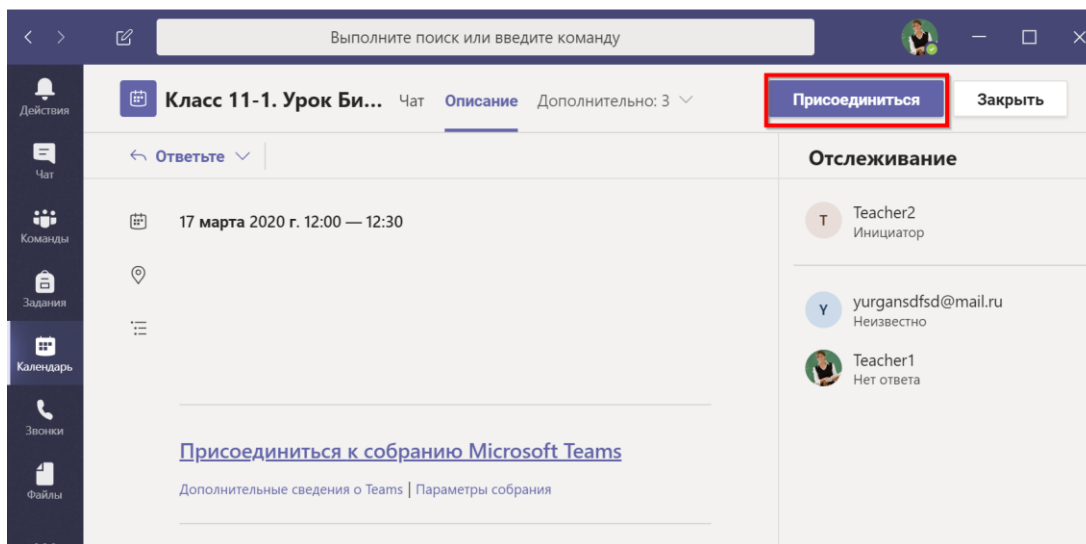
Способ 3. Подключение из канала TEAMS

1. Запустите приложение Teams и войдите в канал, где вы ожидаете проведения онлайн-собрания.





2. Войдите в него и нажмите «Присоединиться».



3. Если собрание уже идёт, то просто войдите в него, нажав кнопку «Присоединиться».

