

КАК ПОДКЛЮЧИТЬСЯ К ОНЛАЙН-СОБРАНИЮ TEAMS



СОДЕРЖАНИЕ

Способы подключения к онлайн-собранию	1
Способ 1. Подключение при помощи WEB- ссылки	1
Способ 2. Подключение из календаря TEAMS	3
Способ 3. Подключение из канала TEAMS	4

СПОСОБЫ ПОДКЛЮЧЕНИЯ К ОНЛАЙН-СОБРАНИЮ

1. **Способ 1.** При помощи WEB-ссылки.
2. **Способ 2.** Из календаря Teams.
3. **Способ 3.** Из канала Teams.

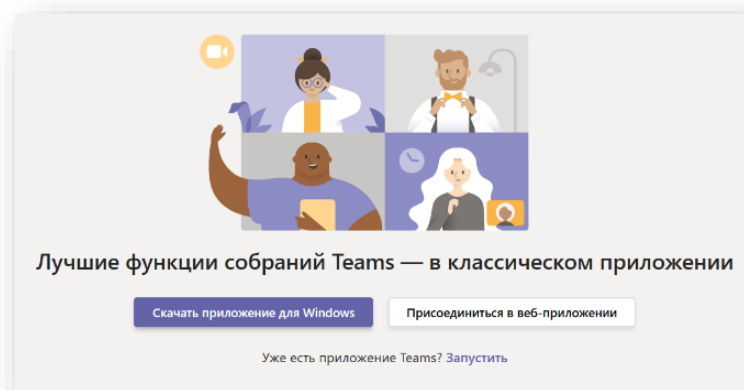
СПОСОБ 1. ПОДКЛЮЧЕНИЕ ПРИ ПОМОЩИ WEB- ССЫЛКИ

1. Организатор собрания (преподаватель, классный руководитель или ваш коллега) присылает вам специальную интернет-ссылку на подключение в конференцию или публикует ссылку в электронном журнале.

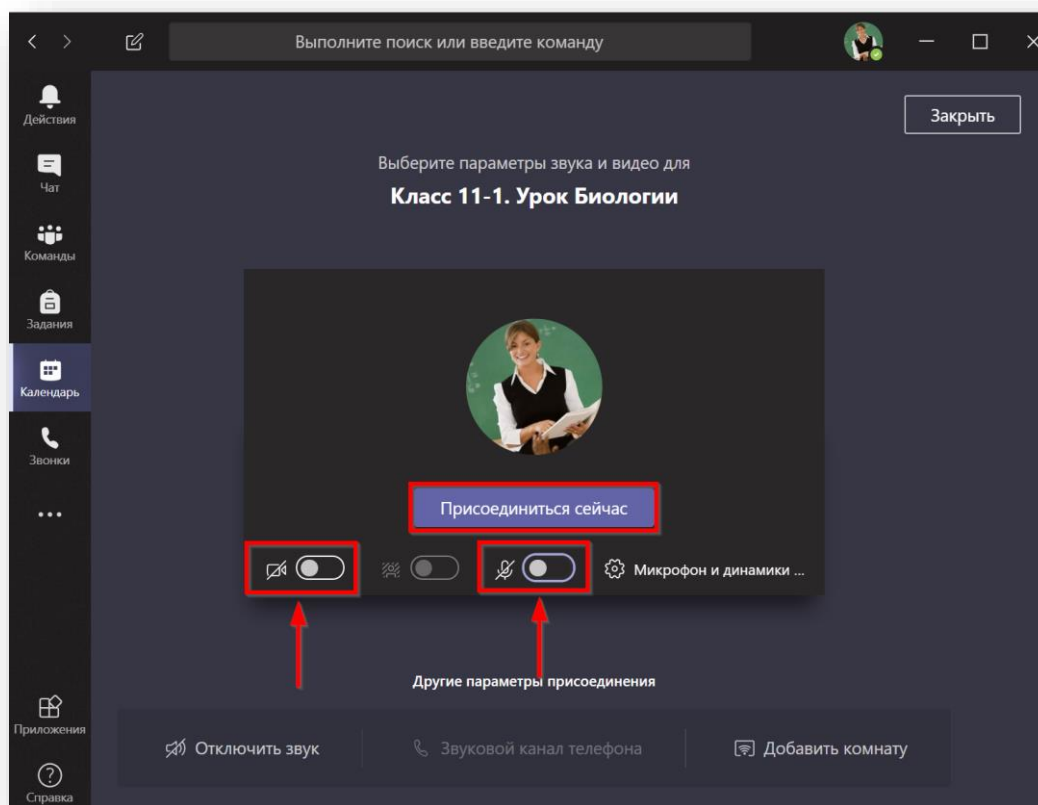
[Присоединиться к собранию Microsoft Teams](#)



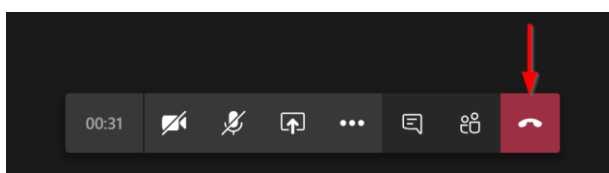
2. Нажмите на ссылку чтобы присоединиться к собранию.
3. При активации ссылки запускается веб-браузер со следующей страницей.



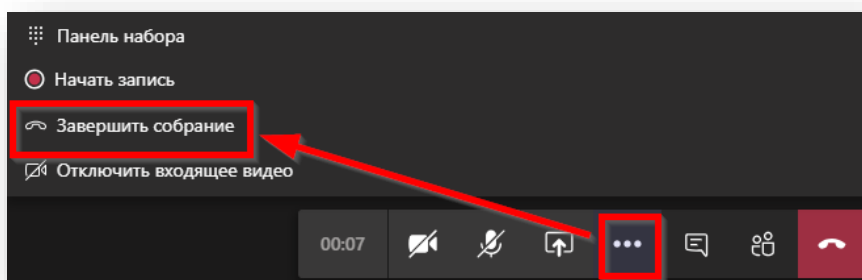
4. Если у вас установлено приложение Teams, то оно запустится автоматически.
5. Чтобы не мешать другим участникам собрания, отключите камеру и микрофон. Далее нажмите «Присоединиться сейчас».



6. Произойдёт подключение к конференции.
7. По завершению, завершите сеанс подключения к конференции повесив трубку.

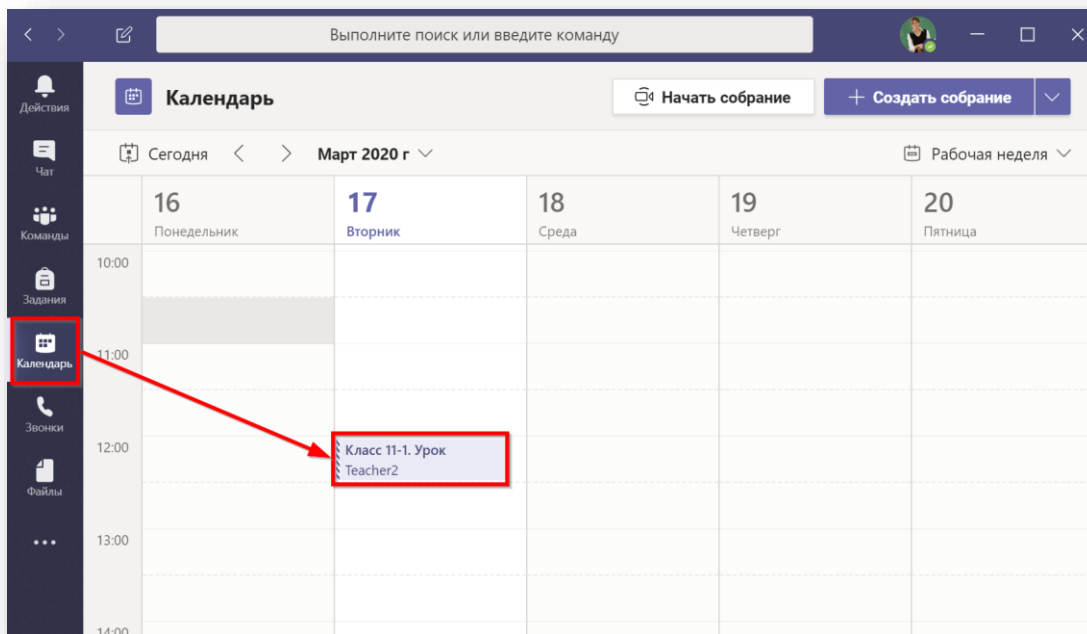


8. Если вы хотите полностью завершить урок для всех участников, нажмите три точки и выберите «Завершить собрание».

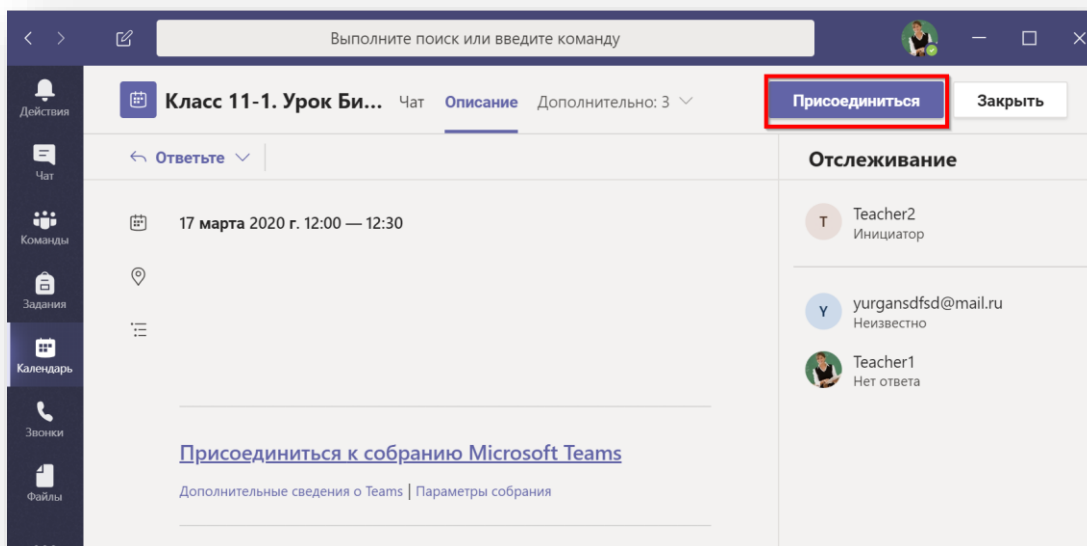



Способ 2. Подключение из календаря TEAMS

1. Запустите приложение Teams или войдите в него используя веб-интерфейс. Зайдите на вкладку «Календарь» и найдите нужное собрание. Откройте его.

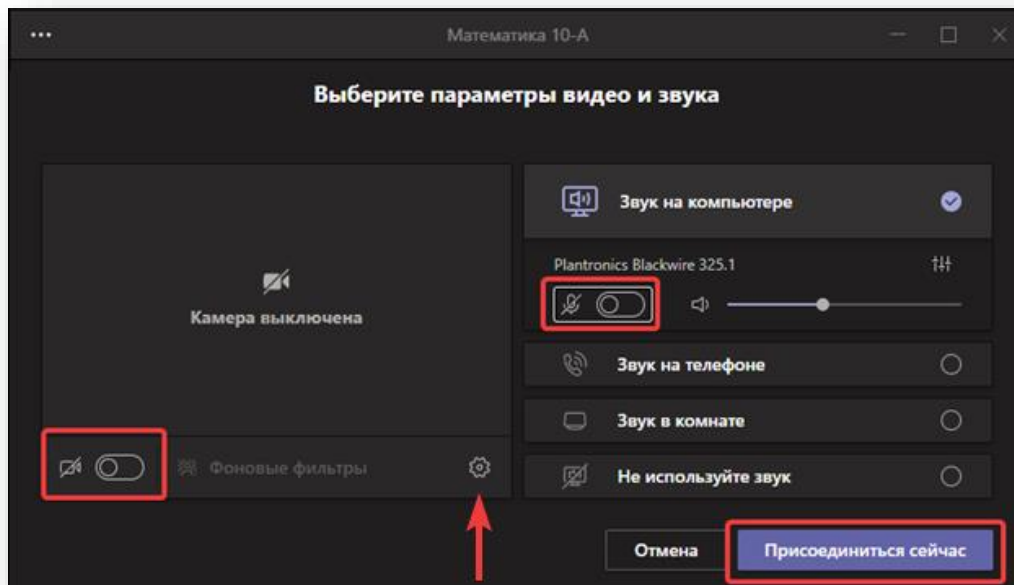


2. Нажмите «Присоединиться»



3. При необходимости, включите или отключите свою камеру и микрофон. Нажмите «Присоединитесь сейчас». При необходимости, нажмите кнопку настроек  и выберите нужные устройства для подключения.

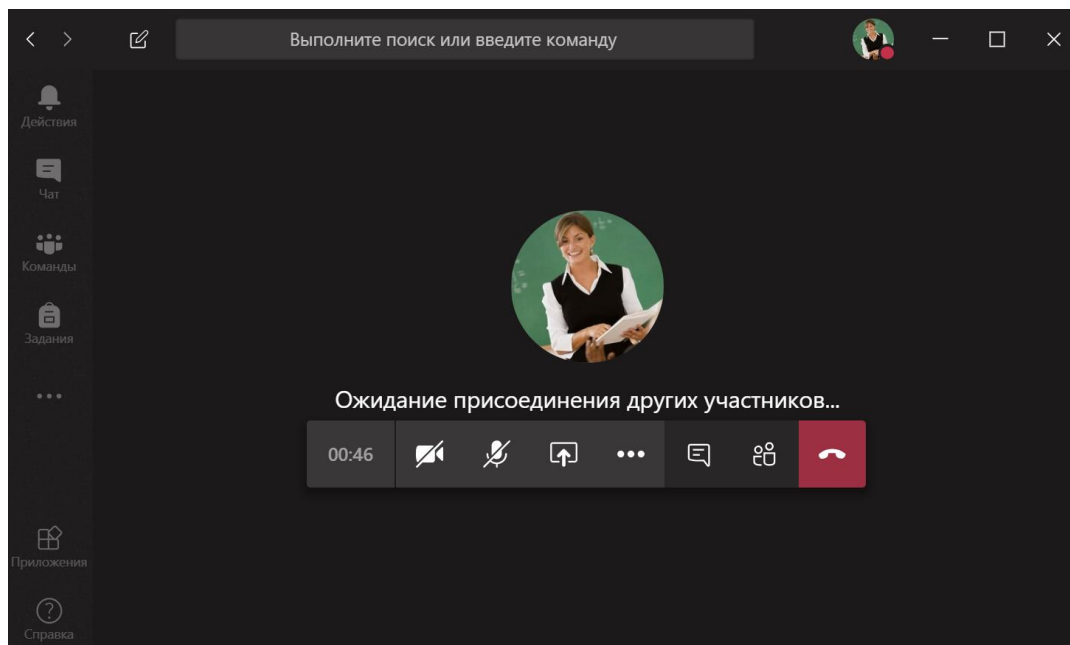




4. Если в конференции уже присутствуют другие пользователи, то вам будет предложено подключиться с отключенным микрофоном.

На этом собрании уже есть следующее число людей: 53.
Присоединитесь к нему с отключенным звуком, чтобы не мешать его проведению.


5. Вы зашли в конференцию. Дождитесь остальных участников.



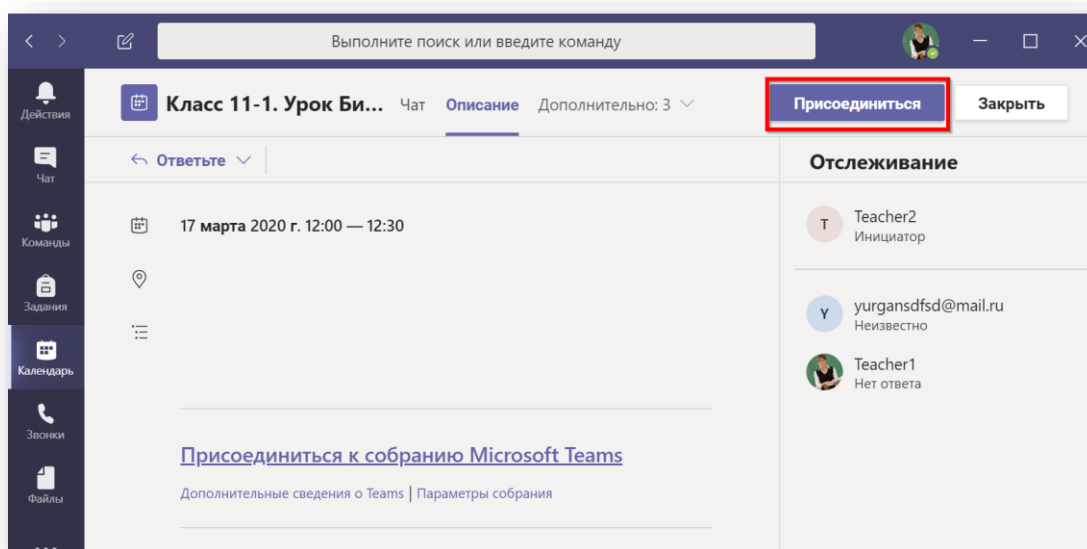
Способ 3. Подключение из канала TEAMS



1. Запустите приложение Teams и войдите в канал, где вы ожидаете проведения онлайн-собрания.



2. Войдите в него и нажмите «Присоединиться».



3. Если собрание уже идёт, то просто войдите в него, нажав кнопку «Присоединиться».

